



Manual de Usuario Administrador Firma

Sistema Control de Límites

2011



TABLA DE CONTENIDO

INTRODUCCION	3
USUARIO ADMINSTRADOR FIRMA	4
1. INGRESO AL SISTEMA DE CUPOS	5
2. CARGANDO ACUERDOS.....	5
3. ESTABLECIMIENTO DE LÍMITES	8
4. REMOVER ACUERDOS	12
5. VISUALIZACION DE CONSUMOS	13
6. EJEMPLO DE FUNCIONAMIENTO % TOLERANCIA	18



INTRODUCCION

Para operar en el Mercado Integrado Latinoamericano MILA es necesario establecer un convenio de enrutamiento intermediado con una o varias firmas comisionistas chilenas o peruanas.

El Sistema de Límites es un aplicativo web diseñado por la BVC para darles una herramienta de administración y control a las Sociedades Comisionistas Colombianas en la ejecución de operaciones sobre valores colombianos que reciban de parte de las comisionistas peruanas y chilenas.



USUARIO ADMINISTRADOR FIRMA

La BVC configurará los convenios de las Firms Comisionistas Colombianas y éstos estarán disponibles a través del Sistema para que las entidades le asignen los límites que consideren de acuerdo con su política de riesgos.

El sistema de Límites validará el ingreso de las órdenes extranjeras sobre valores colombianos a través de cinco niveles y cada Firma Comisionista Colombiana establecerá los límites según sus requerimientos.

Los niveles que valida y el orden son los siguientes:

1. Orden
2. Especie
3. Instrumento
4. Rueda
5. Mercado

Es importante aclarar que el primer nivel: orden, no es acumulativo solo valida que la orden ingresada no sea mayor al valor especificado. A diferencia de los otros límites, los cuales son acumulativos respecto a las órdenes que ingresan.

Además de los niveles, dentro de la configuración de los límites, el administrador firma encontrará un Porcentaje de Tolerancia a establecer, con el fin de determinar un rango inferior antes de llegar al límite dado por la Firma Comisionista. Cuando se alcanza el valor del límite inferior, una alerta se activa avisando que se está próximo a llegar al cupo total del convenio.

El perfil del administrador Firma, establece el valor de los límites para cada convenio autorizado por la BVC y creado por ellos.

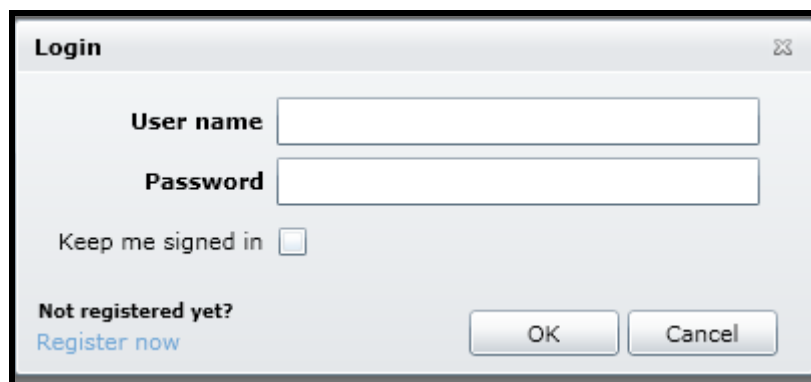
El perfil administrador Firma tendrá acceso a las siguientes funcionalidades:

- Consultar sus convenios con todas las firmas extranjeras
- Visualizar los consumos por cada nivel en los convenios creados.
- Modificar los valores de límites de acuerdo a la parametrización del número de cambios dada por la BVC.

SISTEMA DE LÍMITES

1. INGRESO AL SISTEMA DE LÍMITES

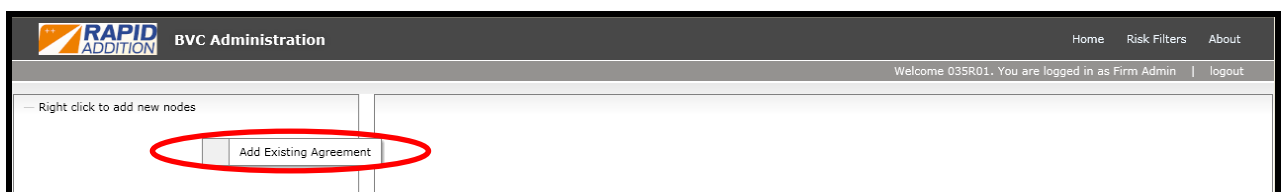
Para ingresar al sistema de Control de Límites, el administrador de la firma debe diligenciar el usuario y contraseña que hayan sido entregados previamente por la BVC.

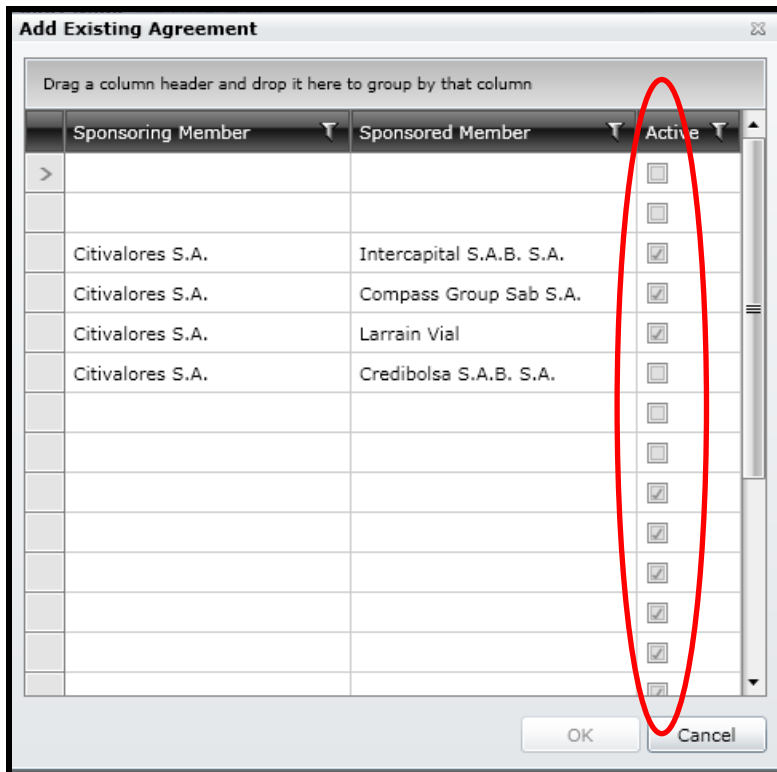


2. CARGANDO ACUERDOS

Para ajustar los límites de los acuerdos creados por la BVC, se debe ingresar a la pestaña *Risk Filters/ "My Saved Screen"* se da clic derecho sobre la columna izquierda y a continuación se despliega un menú, donde está la opción:

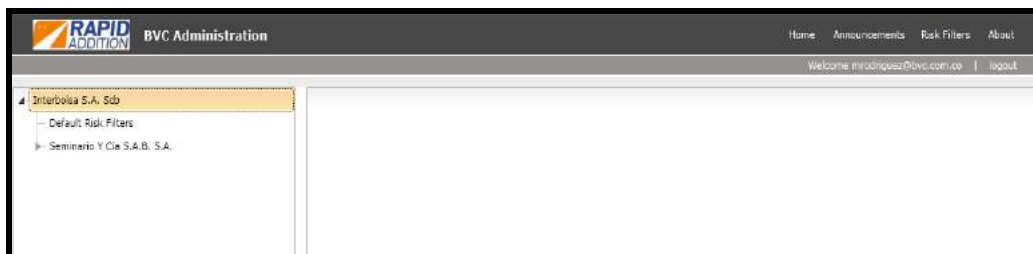
- Add Existing Agreement



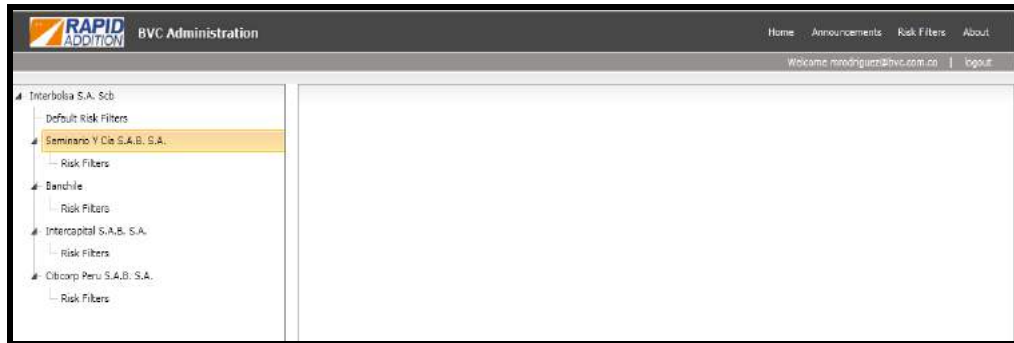


Aparece una ventana con los acuerdos exclusivos de la firma comisionista, adicional en esta ventana es posible visualizar el estado de los acuerdos, si están o no activos.

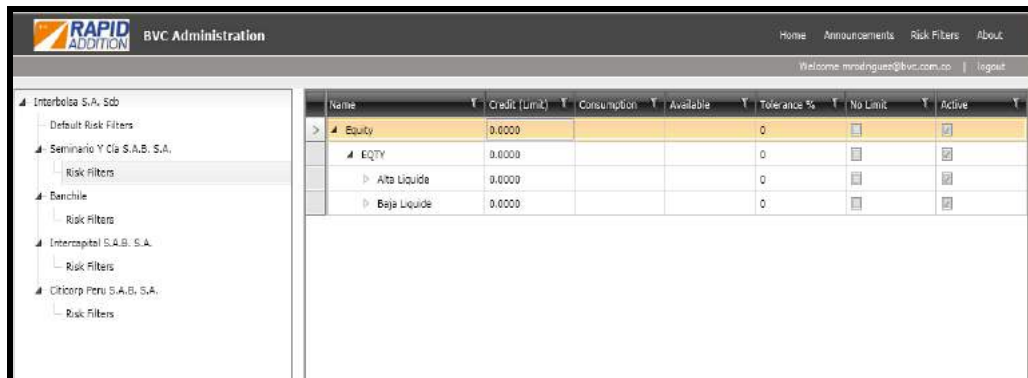
Al lado izquierdo de la ventana aparece el nombre de la firma patrocinadora, al desplegar el menú se visualizan las firmas extranjeras con las cuales se tiene el acuerdo.



En la columna de la izquierda aparecerán todos los convenios con los que la firma patrocinadora colombiana tenga creado con las comisionistas extranjeras.



Al seleccionar una de las firmas con las que se tiene el convenio, en el lado derecho de la pantalla, se encuentran los niveles establecidos por la BVC: Mercado, Rueda, Instrumento, Especie y Orden. También, en las columnas se encuentra el crédito asignado, la cantidad consumida, el % de tolerancia, validación de la existencia del límite y validación de si está o no activo.

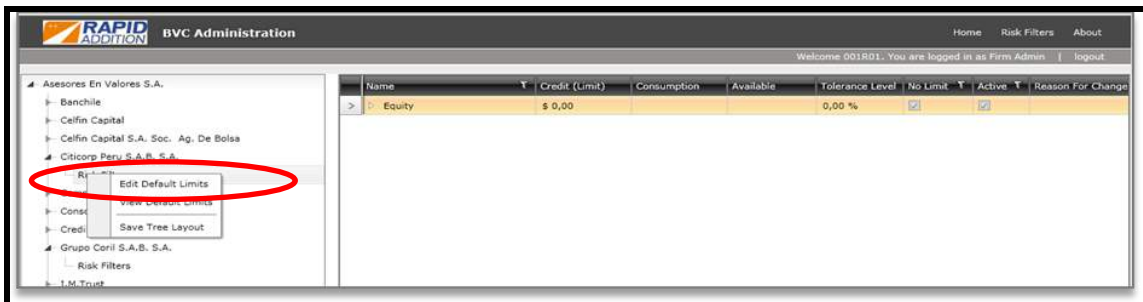


3. ESTABLECIMIENTO DE LÍMITES

Cuando se crea el acuerdo, el sistema de límites automáticamente carga el nuevo acuerdo con la configuración de los límites que vienen por default, es decir, **Cero Límites (Cerrados)**

Para modificar los límites, el administrador de la firma debe ubicar el cursor sobre la opción *Risk Filter*, que aparece debajo del nombre de la firma extranjera y con un clic derecho se despliega un menú, se encuentra las opciones:

- Edit Default Limits
- View Default Limits
- Save Tree Layout



Al seleccionar la opción *Edit Default Limits*, carga una ventana la cual contiene los siguientes campos:

- **Valor Limite:** para establecer el valor de los limites
- **Sin Límite:** en caso de haber limites definidos para ese nivel
- **Cero Limite** en caso de definir el límite como cero para ese nivel
- **Tolerancia:** un porcentaje el cual está permitido pasarse del monto definido
- **Activo:** para activar el límite en ese nivel.
- **Comentarios:** razones para el cambio
- **Override All:** Otorga preferencia a la configuración dada, frente a otras modificaciones.

Risk Filters Default Limits

Market Daily Limit (Limit set to \$ 500.000,00)

Limit Value

No Limit

Zero Limit

Tolerance

Is Active

Reason For Change

Override All

Después de configurar los límites para cada uno de los niveles. Clic en OK y la ventana muestra la información de la siguiente forma.

Name	Credit (Limit)	Consumption	Available	Tolerance Level	No Limit	Active	Reason For Change
▲ Equity	\$ 200.000.000.00			20,00 %	<input type="checkbox"/>	<input checked="" type="checkbox"/>	
▲ EQTY	\$ 100.000.000.00			20,00 %	<input type="checkbox"/>	<input checked="" type="checkbox"/>	
> ▲ Alta Liquide	\$ 100.000.000.00			20,00 %	<input type="checkbox"/>	<input checked="" type="checkbox"/>	
▷ Almacenes Exito S.A	\$ 2.500,00			0,00 %	<input checked="" type="checkbox"/>	<input checked="" type="checkbox"/>	
▷ Almacenes Exito S.A	\$ 30.000.000,00			10,00 %	<input type="checkbox"/>	<input checked="" type="checkbox"/>	
▷ Almacenes Exito S.A	\$ 30.000.000,00			10,00 %	<input type="checkbox"/>	<input checked="" type="checkbox"/>	
▷ Banco De Bogota S.,	\$ 50.000.000,00			0,00 %	<input type="checkbox"/>	<input checked="" type="checkbox"/>	
▷ Banco De Credito De	\$ 30.000.000,00			10,00 %	<input type="checkbox"/>	<input checked="" type="checkbox"/>	
▷ Bancolombia S.A.	\$ 0,00			20,00 %	<input type="checkbox"/>	<input checked="" type="checkbox"/>	
▷ Bancolombia S.A.	\$ 30.000.000,00			10,00 %	<input type="checkbox"/>	<input checked="" type="checkbox"/>	
▷ Bolsa De Valores De	\$ 1.000,00			0,00 %	<input checked="" type="checkbox"/>	<input checked="" type="checkbox"/>	
▷ Bolsa De Valores De	\$ 30.000.000,00			10,00 %	<input type="checkbox"/>	<input checked="" type="checkbox"/>	
▷ Bolsa Nacional Agro	\$ 0,00			0,00 %	<input type="checkbox"/>	<input type="checkbox"/>	:S
▷ Bolsa Nacional Agro	\$ 30.000.000,00			10,00 %	<input type="checkbox"/>	<input checked="" type="checkbox"/>	
▷ Cementos Argos S.A	\$ 30.000.000,00			10,00 %	<input type="checkbox"/>	<input checked="" type="checkbox"/>	
▷ Compania Colombiai	\$ 30.000.000,00			10,00 %	<input type="checkbox"/>	<input checked="" type="checkbox"/>	
▷ Compania Colombiai	\$ 30.000.000,00			10,00 %	<input type="checkbox"/>	<input checked="" type="checkbox"/>	
▷ Corporacion Financie	\$ 30.000.000,00			10,00 %	<input type="checkbox"/>	<input checked="" type="checkbox"/>	
▷ Corporacion Financie	\$ 30.000.000,00			10,00 %	<input type="checkbox"/>	<input checked="" type="checkbox"/>	
▷ Ecopetrol S.A.	\$ 0,00			0,00 %	<input type="checkbox"/>	<input type="checkbox"/>	
▷ Empresa De Telecon	\$ 30.000.000,00			10,00 %	<input type="checkbox"/>	<input checked="" type="checkbox"/>	
▷ Enka De Colombia S	\$ 30.000.000,00			10,00 %	<input type="checkbox"/>	<input checked="" type="checkbox"/>	
▷ Grupo Aval Acciones	\$ 30.000.000,00			10,00 %	<input type="checkbox"/>	<input checked="" type="checkbox"/>	
▷ Grupo Inversiones S	\$ 30.000.000,00			10,00 %	<input type="checkbox"/>	<input checked="" type="checkbox"/>	
▷ Grupo Nacional De C	\$ 50.000.000.00			0,00 %	<input type="checkbox"/>	<input checked="" type="checkbox"/>	
▷ Interbolsa S.A.	\$ 30.000.000,00			10,00 %	<input type="checkbox"/>	<input checked="" type="checkbox"/>	

Para actualizar los límites de los acuerdos, se debe cargar el acuerdo a actualizar. Para cargarlos se repiten los pasos vistos en el numeral 1.

RAPID Addition BVC Administration

Home | Anunciamiento | Risk Filters | About

Welcome: mrodriguez@bvc.com.co | Logout

Nome	Credit Limit	Consumption	Available	Tolerance %	No Limit	Active
Equity	18000000.0000	134573600.0000		0.1250	<input type="checkbox"/>	<input type="checkbox"/>
EQTY	18000000.0000	134573600.0000		0.1250	<input type="checkbox"/>	<input type="checkbox"/>
Alta Liquide	10000000.0000	134573600.0000		0.1250	<input type="checkbox"/>	<input type="checkbox"/>
Bancolombia S.A.	90000000.0000			0.2000	<input type="checkbox"/>	<input type="checkbox"/>
Bolsa Nacional Agro	0.0000			0.2000	<input type="checkbox"/>	<input type="checkbox"/>
Banco De Bogota S.	85000000.0000			0.2000	<input type="checkbox"/>	<input type="checkbox"/>
Bolsa De Valores De	85000000.0000			0.2000	<input type="checkbox"/>	<input type="checkbox"/>
Cementos Argos S.A	85000000.0000	20000000.0000		0.2000	<input type="checkbox"/>	<input type="checkbox"/>
Grupo Nacional De C	85000000.0000	64000000.0000		0.2000	<input type="checkbox"/>	<input type="checkbox"/>
Compania Colombia	85000000.0000			0.2000	<input type="checkbox"/>	<input type="checkbox"/>
Compania Colombia	85000000.0000			0.2000	<input type="checkbox"/>	<input type="checkbox"/>
Corporacion Financie	85000000.0000			0.2000	<input type="checkbox"/>	<input type="checkbox"/>
Almacenes Exito S.A	85000000.0000		41773600.0000	0.2000	<input type="checkbox"/>	<input type="checkbox"/>
Textiles Fabricato Te	85000000.0000			0.2000	<input type="checkbox"/>	<input type="checkbox"/>
Grupo Avial Acciones	85000000.0000			0.2000	<input type="checkbox"/>	<input type="checkbox"/>
Grupo Inversiones S	85000000.0000			0.2000	<input type="checkbox"/>	<input type="checkbox"/>
Interbolsa S.A.	85000000.0000			0.2000	<input type="checkbox"/>	<input type="checkbox"/>
Inversiones Argos S	85000000.0000			0.2000	<input type="checkbox"/>	<input type="checkbox"/>
Interconexion Electr	85000000.0000			0.2000	<input type="checkbox"/>	<input type="checkbox"/>
Isagen S.A. E.S.P.	85000000.0000			0.2000	<input type="checkbox"/>	<input type="checkbox"/>
Mineros S.A.	85000000.0000			0.2000	<input type="checkbox"/>	<input type="checkbox"/>
Bancolombia S.A.	85000000.0000			0.2000	<input type="checkbox"/>	<input type="checkbox"/>
Banco De Credito De	85000000.0000			0.2000	<input type="checkbox"/>	<input type="checkbox"/>

Se da clic derecho sobre el nivel a modificar, en donde aparecerá el menú con los campos a modificar: Valor del límite, Sin límite, Cero límite, Tolerancia, Límite Activo, Comentarios.

Nome	Credit Limit	Consumption	Available	Tolerance %	No Limit	Active
Equity	18000000.0000	134573600.0000		0.1250	<input type="checkbox"/>	<input type="checkbox"/>
EQTY	18000000.0000	134573600.0000		0.1250	<input type="checkbox"/>	<input type="checkbox"/>
Alta Liquide	10000000.0000	134573600.0000		0.1250	<input type="checkbox"/>	<input type="checkbox"/>
Bancolombia	90000000.0000			0.2000	<input type="checkbox"/>	<input type="checkbox"/>
Bolsa Nacional	0.0000			0.2000	<input type="checkbox"/>	<input type="checkbox"/>
Banco De	85000000.0000			0.2000	<input type="checkbox"/>	<input type="checkbox"/>
Bolsa De V	85000000.0000			0.2000	<input type="checkbox"/>	<input type="checkbox"/>
Cementos	85000000.0000	20000000.0000		0.2000	<input type="checkbox"/>	<input type="checkbox"/>
Grupo Nac	85000000.0000	64000000.0000		0.2000	<input type="checkbox"/>	<input type="checkbox"/>
Compania	85000000.0000			0.2000	<input type="checkbox"/>	<input type="checkbox"/>
Compania	85000000.0000			0.2000	<input type="checkbox"/>	<input type="checkbox"/>
Corporac	85000000.0000			0.2000	<input type="checkbox"/>	<input type="checkbox"/>
Almacenes	85000000.0000		41773600.0000	0.2000	<input type="checkbox"/>	<input type="checkbox"/>
Coopetrol	85000000.0000			0.2000	<input type="checkbox"/>	<input type="checkbox"/>
Enke De C	85000000.0000			0.2000	<input type="checkbox"/>	<input type="checkbox"/>
Empresa De Telecom	85000000.0000			0.2000	<input type="checkbox"/>	<input type="checkbox"/>
Almacenes Exito S.A	85000000.0000		41773600.0000	0.2000	<input type="checkbox"/>	<input type="checkbox"/>
Textiles Fabricato Te	85000000.0000			0.2000	<input type="checkbox"/>	<input type="checkbox"/>
Grupo Avial Acciones	85000000.0000			0.2000	<input type="checkbox"/>	<input type="checkbox"/>
Grupo Inversiones S	85000000.0000			0.2000	<input type="checkbox"/>	<input type="checkbox"/>
Interbolsa S.A.	85000000.0000			0.2000	<input type="checkbox"/>	<input type="checkbox"/>
Inversiones Argos S	85000000.0000			0.2000	<input type="checkbox"/>	<input type="checkbox"/>
Interconexion Electr	85000000.0000			0.2000	<input type="checkbox"/>	<input type="checkbox"/>
Isagen S.A. E.S.P.	85000000.0000			0.2000	<input type="checkbox"/>	<input type="checkbox"/>
Mineros S.A.	85000000.0000			0.2000	<input type="checkbox"/>	<input type="checkbox"/>
Bancolombia S.A.	85000000.0000			0.2000	<input type="checkbox"/>	<input type="checkbox"/>
Banco De Credito De	85000000.0000			0.2000	<input type="checkbox"/>	<input type="checkbox"/>

Equity limit details

Limit Value:

No Limit:

Zero Limit:

Tolerance:

Is Active:

Reason For Change:

OK Cancel

Esta ventana puede ser actualizada de acuerdo a los requerimientos de cada usuario.

Risk Filters Default Limits

▼ Market Daily Limit (Limit set to \$ 500.000,00)

Limit Value

No Limit

Zero Limit

Tolerance

Is Active

Reason For Change

Override All

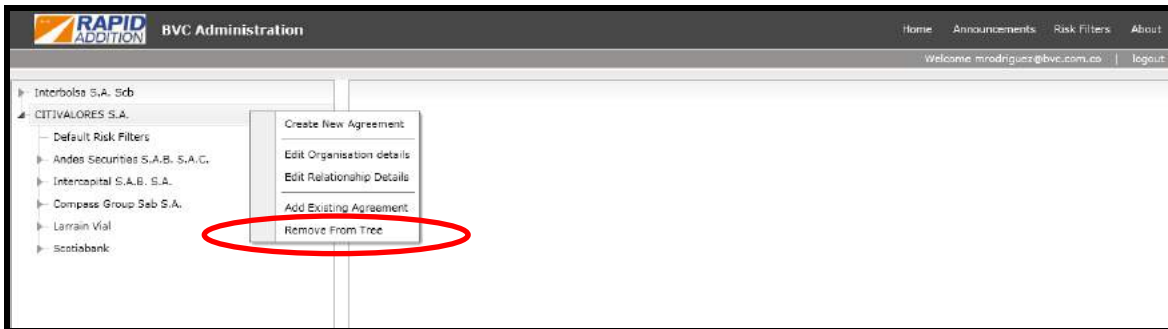
Clic en OK. El límite aparece con las modificaciones realizadas en el ventana general de los niveles.

Para modificar otros niveles del acuerdo, se da clic derecho sobre el nivel que se quiere modificar.

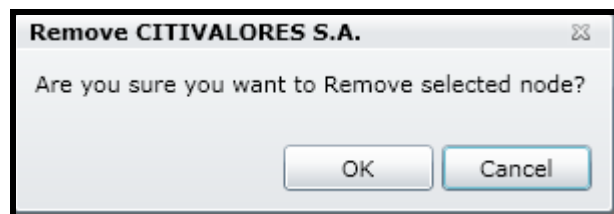
Name	Credit (Limit)	Consumption	Available	Tolerance Level	No Limit	Active	Reason For Chan
▲ Equity	\$ 500.000.000,00			80,00 %	<input type="checkbox"/>	<input checked="" type="checkbox"/>	
▲ EQTY	\$ 500.000.000,00			80,00 %	<input type="checkbox"/>	<input checked="" type="checkbox"/>	
▲ Alta Liquide	\$ 400.000.000,00			60,00 %	<input type="checkbox"/>	<input checked="" type="checkbox"/>	
▷ BCOLOMBIA	\$ 300.000.000,00			60,00 %	<input type="checkbox"/>	<input checked="" type="checkbox"/>	
▷ BIOMAX	\$ 300.000.000,00			60,00 %	<input type="checkbox"/>	<input checked="" type="checkbox"/>	
▷ BMC	\$ 300.000.000,00			60,00 %	<input type="checkbox"/>	<input checked="" type="checkbox"/>	
▷ BOGOTA	\$ 2.000.000,00			60,00 %	<input type="checkbox"/>	<input checked="" type="checkbox"/>	
▷ BVC	<input type="text" value="\$ 0,00"/>			0,00 %	<input checked="" type="checkbox"/>	<input checked="" type="checkbox"/>	
> ▷ CEMARGOS	\$ 300.000.000,00			60,00 %	<input type="checkbox"/>	<input type="checkbox"/>	
▷ CHOCOLATES	\$ 300.000.000,00			60,00 %	<input type="checkbox"/>	<input checked="" type="checkbox"/>	

4. REMOVER ACUERDOS

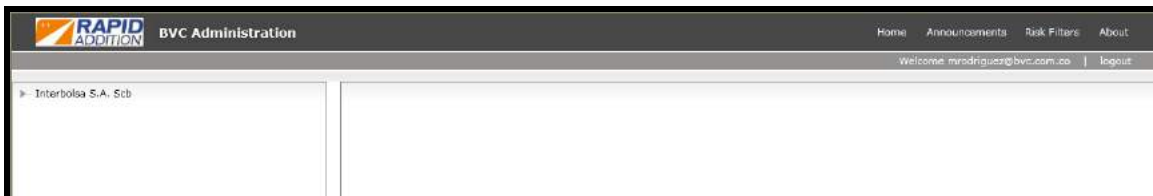
Para remover los acuerdos existentes, en la ventana *Risk Filters/ "My Saved Screen"*, se ubica el convenio que se quiere remover. Clic derecho para desplegar el menú en donde se selecciona la opción *"Remove From Tree"*



Aparece el mensaje de confirmación, para remover esa firma con todos sus convenios extranjeros.

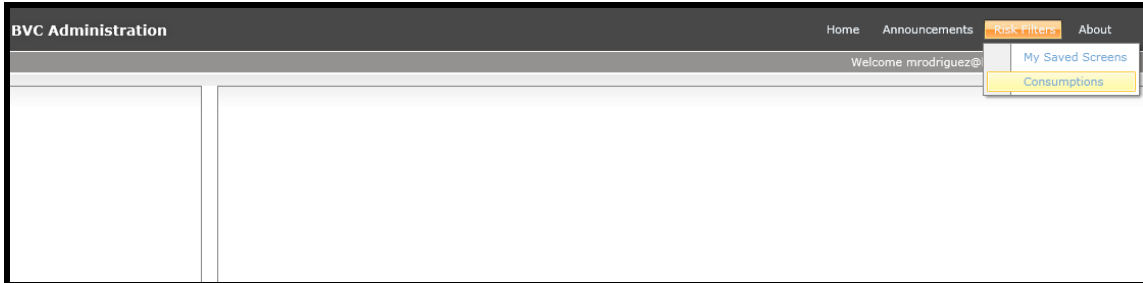


Al remover esta firma de la ventana, no significa que el acuerdo haya sido eliminado, es posible volver a cargarlo. (Ver numeral 3)



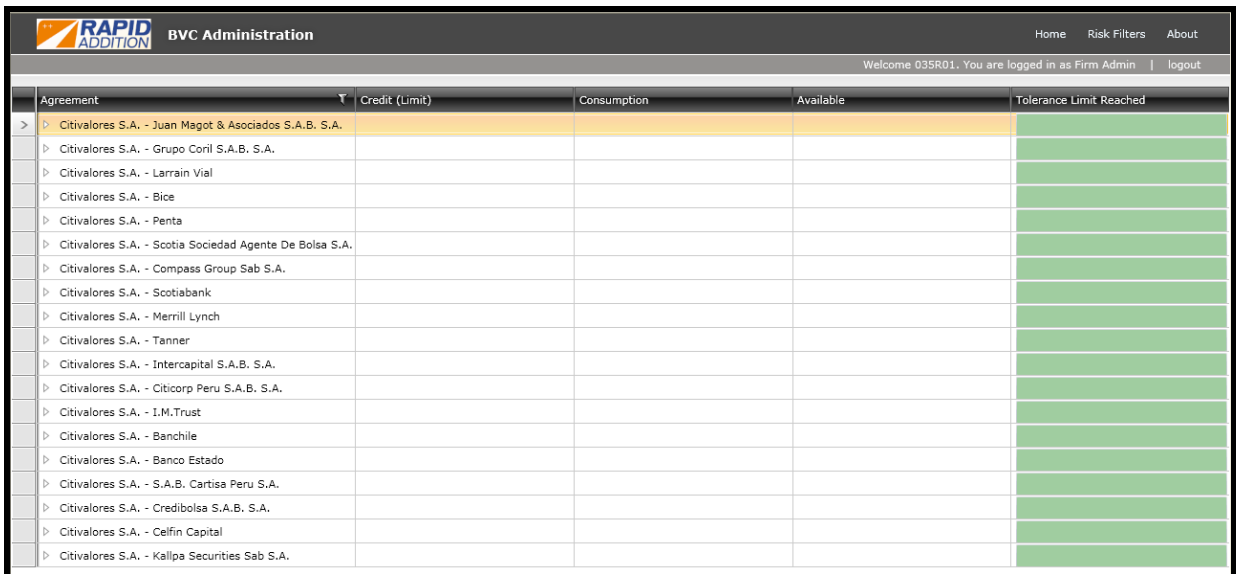
5. VISUALIZACION DE CONSUMOS

Para visualizar los consumos, se sigue la ruta *Risk Filter/ Consumptions*.



A continuación, se despliega la lista con todos los convenios existentes, mostrando también las columnas de Crédito (Limite), Consumo, Disponible, Límite de Tolerancia Alcanzado de los convenios exclusivos de la firma comisionista.

El límite de tolerancia alcanzado, es una columna con los colores Verde, Amarillo y Rojo, donde el color se asigna da estado de consumo correspondiente al convenio.



Agreement	Credit (Limit)	Consumption	Available	Tolerance Limit Reached
> Citivalores S.A. - Juan Magot & Asociados S.A.B. S.A.				
↳ Citivalores S.A. - Grupo Coril S.A.B. S.A.				
↳ Citivalores S.A. - Larrain Vial				
↳ Citivalores S.A. - Bice				
↳ Citivalores S.A. - Penta				
↳ Citivalores S.A. - Scotia Sociedad Agente De Bolsa S.A.				
↳ Citivalores S.A. - Compass Group Sab S.A.				
↳ Citivalores S.A. - Scotiabank				
↳ Citivalores S.A. - Merrill Lynch				
↳ Citivalores S.A. - Tanner				
↳ Citivalores S.A. - Intercapital S.A.B. S.A.				
↳ Citivalores S.A. - Citicorp Peru S.A.B. S.A.				
↳ Citivalores S.A. - I.M.Trust				
↳ Citivalores S.A. - Ban Chile				
↳ Citivalores S.A. - Banco Estado				
↳ Citivalores S.A. - S.A.B. Cartisa Peru S.A.				
↳ Citivalores S.A. - Credibolsa S.A.B. S.A.				
↳ Citivalores S.A. - Celfin Capital				
↳ Citivalores S.A. - Kallpa Securities Sab S.A.				

Si se da clic sobre la firma, se despliegan los niveles de consumo con el crédito asignado a cada uno, así como el consumo y estatus correspondiente.

RAPID ADDITION		BVC Administration		Home Announcements Risk Filters About	
Welcome mrodriguez@bvc.com.co. You are logged in as BVC Admin logout					
Agreement	Credit (Limit)	Consumption	Available	Tolerance Limit Reached	
▶ Citivalores S.A. - Andes Securities S.A.B. S.A.C.					
▲ Citivalores S.A. - Larrain Vial					
Market Daily Limit	\$ 90.000.000,00	\$ 16.331.700,00	\$ 73.668.300,00		
Board Daily Limit	\$ 150.000.000,00	\$ 16.331.700,00	\$ 133.668.300,00		
Instrument Daily Limit	\$ 300.000.000,00	\$ 16.331.700,00	\$ 283.668.300,00		
Security Daily Limit	\$ 2.080.000.000,00	\$ 16.331.700,00	\$ 2.063.668.300,00		
Order Value	\$ 4.160.000.000,00	\$ 16.331.700,00	\$ 4.143.668.300,00		
> ▲ Citivalores S.A. - Citicorp Peru S.A.B. S.A.					
Market Daily Limit	\$ 400.000,00				
Board Daily Limit	\$ 0,00				
Instrument Daily Limit	\$ 280.000,00				
Security Daily Limit	\$ 10.000,00				
Order Value	\$ 0,00				
▶ Corredores Asociados S.A. - Corredores Asociados S.A.					
▶ Correval S.A. - Correval S.A.					
▶ Correval S.A. - Banchile					
▶ Correval S.A. - I.M.Trust					

Es posible actualizar los consumos mediante un clic derecho. Sin embargos, el sistema actualiza en línea.

RAPID ADDITION		BVC Administration		Home Announcements Risk Filters About	
Welcome mrodriguez@bvc.com.co. You are logged in as BVC Admin logout					
Agreement	Credit (Limit)	Consumption	Available	Tolerance Limit Reached	
▾ Citivalores S.A. - Andes Securities S.A.B. S.A.C.					
▾ Citivalores S.A. - Larrain Vial					
Market Daily Limit	\$ 90.000.000,00	\$ 16.331.700,00	\$ 73.668.300,00		
Board Daily Limit	\$ 150.000.000,00	\$ 16.331.700,00	\$ 133.668.300,00		
> Instrument Daily Limit	\$ 300.000.000,00 <input type="button" value="Refresh"/>	\$ 16.331.700,00	\$ 283.668.300,00		
Security Daily Limit	\$ 2.000.000.000,00	\$ 16.331.700,00	\$ 2.063.668.300,00		
Order Value	\$ 4.160.000.000,00	\$ 16.331.700,00	\$ 4.143.668.300,00		
▾ Citivalores S.A. - Citicorp Peru S.A.B. S.A.					
Market Daily Limit	\$ 400.000,00				
Board Daily Limit	\$ 0,00				
Instrument Daily Limit	\$ 280.000,00				
Security Daily Limit	\$ 10.000,00				
Order Value	\$ 0,00				
▾ Corredores Asociados S.A. - Corredores Asociados S.A.					
▾ Correal S.A. - Correal S.A.					
▾ Correal S.A. - Banchile					
▾ Correal S.A. - I.M.Trust					
▾ Correal S.A. - Ultrabursatiles S.A.					
▾ Credibolsa S.A.B. S.A. - Citivalores S.A.					
▾ Credibolsa S.A.B. S.A. - Global Securities Colombia S.A					
▾ Global Securities Colombia S.A - Compass Group Sab S.A.					
▾ Global Securities Colombia S.A - Intercapital S.A.B. S.A.					
▾ Global Securities Colombia S.A - Global Securities Colombia S.A					

Concepciones - Windows Internet Explorer

http://ocdm.das.bvc.com.co/Consumption

Archivo Edición Ver Favoritos Herramientas Ayuda

Consumptions

Home Risk Filters About

Welcome 035R01. You are logged in as Firm Admin | logout

Agreement	Credit (Limit)	Consumption	Available	Tolerance Limit Reached
Citivalores S.A. - Scotiabank				
Citivalores S.A. - Compass Group Sab S.A.				
Citivalores S.A. - Merrill Lynch				
Citivalores S.A. - Tanner				
Citivalores S.A. - Intercapital S.A.B. S.A.				
Citivalores S.A. - I.M.Trust				
<ul style="list-style-type: none"> <ul style="list-style-type: none"> Market Daily Limit Board Daily Limit Instrument Daily Limit Security Daily Limit 	<ul style="list-style-type: none"> \$ 0,00 \$ 0,00 \$ 0,00 \$ 107.001.970,00 	<ul style="list-style-type: none"> \$ 547.105.240,00 \$ 547.105.240,00 \$ 547.105.240,00 \$ 547.105.240,00 		
<ul style="list-style-type: none"> <ul style="list-style-type: none"> BCOLOMBIA BIOMAX BOGOTA CEMARGOS CHOCOLATES COLLIVERS CORFICOLOCF SDOOSNSA VALOREM Order Value 	<ul style="list-style-type: none"> \$ 0,00 \$ 0,00 \$ 0,00 \$ 2.001.970,00 \$ 5.000.000,00 \$ 0,00 \$ 0,00 \$ 100.000.000,00 \$ 0,00 \$ 0,00 	<ul style="list-style-type: none"> \$ 1.999.980,00 \$ 2.450.000,00 \$ 249.000.000,00 \$ 1.995.260,00 \$ 0,00 \$ 0,00 \$ 285.000.000,00 \$ 6.460.000,00 \$ 547.105.240,00 	<ul style="list-style-type: none"> \$ 6.710,00 \$ 5.000.000,00 	
Citivalores S.A. - Banahile				
Citivalores S.A. - Banco Estado				
Citivalores S.A. - S.A.B. Camisa Penu S.A.				
Citivalores S.A. - Credibolsa S.A.B. S.A.				
Citivalores S.A. - Celfin Capital				
Citivalores S.A. - Kalpa Securities Sab S.A.				

Inicio

Internet

100%

Desde esta ventana, es posible ver el detalle de las ordenes ingresadas sobre cada una de las especies, desplegando la lista del nivel *Security Daily Limit*, al seleccionar una especie y dar click derecho, carga un menu en donde la opcion *View Order* permite ver el detalle de las ordenes ingresadas.

Welcome 035R01. You are logged in as Firm Admin | [logout](#)

Agreement	Credit (Limit)	Consumption	Available	Tolerance Limit Reached
▶ Citivalores S.A. - Juan Magot & Asociados S.A.B. S.A.				
▶ Citivalores S.A. - Grupo Coril S.A.B. S.A.				
▶ Citivalores S.A. - Larrain Vial				
▶ Citivalores S.A. - Bice				
▶ Citivalores S.A. - Penta				
▶ Citivalores S.A. - Scotia Sociedad Agente De Bolsa S.A.				
▶ Citivalores S.A. - Compass Group Sab S.A.				
▶ Citivalores S.A. - Scotiabank				
▶ Citivalores S.A. - Merrill Lynch				
▶ Citivalores S.A. - Tanner				
▶ Citivalores S.A. - Intercapital S.A.B. S.A.				
▲ Citivalores S.A. - Citicorp Peru S.A.B. S.A.				
Market Daily Limit	\$ 0,00	\$ 0,00		
Board Daily Limit	\$ 0,00	\$ 0,00		
Instrument Daily Limit	\$ 220.000.000,00	\$ 0,00	\$ 220.000.000,00	
▲ Security Daily Limit	\$ 2.206.260.000,00	\$ 0,00	\$ 2.206.260.000,00	
> BCOLOMBIA	\$ 20.000.000,00	\$ 0,00	\$ 20.000.000,00	
Order Value		\$ 0,00		
▶ Citivalores S.A. - I.M.Trust				
▶ Citivalores S.A. - Banchile				
▶ Citivalores S.A. - Banco Estado				
▶ Citivalores S.A. - S.A.B. Cardes Peru S.A.				

El administrador del Sistema de Limites, puede cancelar la ordenes que hayan sido ingresadas por la firma extranjera. Seleccionando la orden, click derecho y escoger *Cancel Order*.

Orders for PREC Security

Drag a column header and drop it here to group by that column

OrderID	ClOrdID	OrdStatus	CumQty	LeavesQty	EstimatedPrice	Consumption
> 20110411-0000000000063	2321	New	0,00	1.000,00	\$ 30.200,00	\$ 30.200.000,00
20110411-0000000000064	2322			2.000,00	\$ 30.400,00	\$ 60.800.000,00
20110411-0000000000065	2323			2.000,00	\$ 30.100,00	\$ 60.200.000,00
20110411-0000000000066	2324	New	0,00	2.000,00	\$ 30.000,00	\$ 60.000.000,00

[Close](#)

6. EJEMPLO DE FUNCIONAMIENTO % TOLERANCIA

El margen de tolerancia funciona como herramienta para identificar cuando la comisionista extranjera se está acercando a límite total autorizado en el convenio.

El margen es tenido en cuenta únicamente como límite inferior, el límite superior es equivalente al valor inicial dado como límite, por la firma comisionista colombiana.

Por ejemplo:

Para el convenio entre Interbolsa e InterCapital, la configuración es la siguiente:

Convenio					
Firma Patrocinadora	Interbolsa			BVC	
Firma Extranjera	InterCapital			BCS	
NIVEL	LIMITE		% TOLERANCIA	LIMITE INFERIOR	ESTATUS
Orden	\$ 60,000,000		10%	\$ 54,000,000	
Especie	ECOPETROL \$ 80,000,000		10%	\$ 72,000,000	
Instrumento	ALTA LIQUIDEZ \$ 120,000,000		10%	\$ 108,000,000	
Rueda	\$ 250,000,000		10%	\$ 225,000,000	
Mercado	\$ 400,000,000		10%	\$ 360,000,000	

- Se ingresa una orden sobre Cemargos (alta liquidez)
Precio: \$12.040 Cantidad: 3000 Valor: \$36.120.000

Convenio						
Firma Patrocinadora	Interbolsa			BVC		
Firma Extranjera	InterCapital			BCS		
NIVEL	LIMITE	CONSUMO	DISPONIBLE	% TOLERANCIA	LIMITE INFERIOR	ESTATUS
Orden	\$ 60,000,000	\$ 36,120,000	\$ 23,880,000	20%	\$ 48,000,000	
Especie	ECOPETROL \$ 80,000,000	-	\$ 80,000,000	20%	\$ 64,000,000	
Instrumento	ALTA LIQUIDEZ \$ 120,000,000	\$ 36,120,000	\$ 83,880,000	20%	\$ 96,000,000	
Rueda	\$ 250,000,000	\$ 36,120,000	\$ 213,880,000	20%	\$ 200,000,000	
Mercado	\$ 400,000,000	\$ 36,120,000	\$ 363,880,000	20%	\$ 320,000,000	

Se va descontando el consumo los límites asignados.

Si el operador decide modificar la orden, el consumo se modifica también

Precio: \$12.040 Cantidad: 4000 Valor: \$48.160.000

Convenio							
Firma Patrocinadora	Interbolsa					BVC	
Firma Extranjera	InterCapital					BCS	
NIVEL		LIMITE	CONSUMO	DISPONIBLE	% TOLERANCIA	LIMITE INFERIOR	ESTATUS
Orden		\$ 60,000,000	\$ 48,160,000	\$ 11,840,000	20%	\$ 48,000,000	Amarelo
Especie	ECOPETROL	\$ 80,000,000	-	\$ 80,000,000	20%	\$ 64,000,000	Verde
Instrumento	ALTA LIQUIDEZ	\$ 120,000,000	\$ 48,160,000	\$ 71,840,000	20%	\$ 96,000,000	Amarelo
Rueda		\$ 250,000,000	\$ 48,160,000	\$ 201,840,000	20%	\$ 200,000,000	Verde
Mercado		\$ 400,000,000	\$ 48,160,000	\$ 351,840,000	20%	\$ 320,000,000	Verde

El operador ingresa otra orden sobre Chocolates (alta liquidez)

Precio: \$16.000 Cantidad: 500 Valor: \$8.000.000

Convenio							
Firma Patrocinadora	Interbolsa					BVC	
Firma Extranjera	InterCapital					BCS	
NIVEL		LIMITE	CONSUMO	DISPONIBLE	% TOLERANCIA	LIMITE INFERIOR	ESTATUS
Orden		\$ 60,000,000	\$ 8,000,000	\$ 52,000,000	20%	\$ 48,000,000	Amarelo
Especie	ECOPETROL	\$ 80,000,000	-	\$ 80,000,000	20%	\$ 64,000,000	Verde
Instrumento	ALTA LIQUIDEZ	\$ 120,000,000	\$ 56,160,000	\$ 63,840,000	20%	\$ 96,000,000	Amarelo
Rueda		\$ 250,000,000	\$ 56,160,000	\$ 193,840,000	20%	\$ 200,000,000	Verde
Mercado		\$ 400,000,000	\$ 56,160,000	\$ 343,840,000	20%	\$ 320,000,000	Verde

En el nivel orden, tiene en cuenta solo última orden ingresada. Para el resto de los niveles si tuvo en cuenta la anterior orden para llevar el acumulado.

Para el nivel especie solo se especifico límite para Ecopetrol y las órdenes enviadas no han sido sobre esa especie, por esta razón el sistema no actualiza el estatus de ese nivel.

El operador ingresa la orden sobre Ecopetrol (alta liquidez):

Precio: \$4.500 Cantidad: 3500 Valor: \$15.750.000

Convenio							
Firma Patrocinadora	Interbolsa					BVC	
Firma Extranjera	InterCapital					BCS	
NIVEL		LIMITE	CONSUMO	DISPONIBLE	% TOLERANCIA	LIMITE INFERIOR	ESTATUS
Orden		\$ 60,000,000	\$ 15,750,000	\$ 44,250,000	20%	\$ 48,000,000	Amarelo
Especie	ECOPETROL	\$ 80,000,000	\$ 15,750,000	\$ 64,250,000	20%	\$ 64,000,000	Verde
Instrumento	ALTA LIQUIDEZ	\$ 120,000,000	\$ 71,910,000	\$ 48,090,000	20%	\$ 96,000,000	Amarelo
Rueda		\$ 250,000,000	\$ 71,910,000	\$ 178,090,000	20%	\$ 200,000,000	Verde
Mercado		\$ 400,000,000	\$ 71,910,000	\$ 328,090,000	20%	\$ 320,000,000	Verde

Al ingresar una orden sobre Ecopetrol, el estatus se actualiza en este nivel.

El operador ingresa una orden sobre Bogotá (alta liquidez):

Precio: \$24.000 Cantidad: 2600 Valor: \$62.400.000

Convenio							
Firma Patrocinadora	Interbolsa					BVC	
Firma Extranjera	InterCapital					BCS	
NIVEL		LIMITE	CONSUMO	DISPONIBLE	% TOLERANCIA	LIMITE INFERIOR	ESTATUS
Orden		\$ 60,000,000	\$ 62,400,000	\$ (2,400,000)	20%	\$ 48,000,000	Red
Especie	ECOPETROL	\$ 80,000,000	\$ 15,750,000	\$ 64,250,000	20%	\$ 64,000,000	Green
Instrumento	ALTA LIQUIDEZ	\$ 120,000,000	\$ 134,310,000	\$ (14,310,000)	20%	\$ 96,000,000	Red
Rueda		\$ 250,000,000	\$ 134,310,000	\$ 115,690,000	20%	\$ 200,000,000	Yellow
Mercado		\$ 400,000,000	\$ 134,310,000	\$ 265,690,000	20%	\$ 320,000,000	Yellow

La orden es rechazada. Tanto en el nivel de Orden, como en el nivel Instrumento.

Ha Excedido el Cupo Asignado.

Al final del día los consumos, se reinician para iniciar el cero en la siguiente para jornada.

Convenio							
Firma Patrocinadora	Interbolsa					BVC	
Firma Extranjera	InterCapital					BCS	
NIVEL		LIMITE	CONSUMO	DISPONIBLE	% TOLERANCIA	LIMITE INFERIOR	ESTATUS
Orden		\$ 60,000,000	\$ -	\$ 60,000,000	10%	\$ 54,000,000	Green
Especie	ECOPETROL	\$ 80,000,000	\$ -	\$ 80,000,000	10%	\$ 72,000,000	Green
Instrumento	ALTA LIQUIDEZ	\$ 120,000,000	\$ -	\$ 120,000,000	10%	\$ 108,000,000	Green
Rueda		\$ 250,000,000	\$ -	\$ 250,000,000	10%	\$ 225,000,000	Green
Mercado		\$ 400,000,000	\$ -	\$ 400,000,000	10%	\$ 360,000,000	Green